
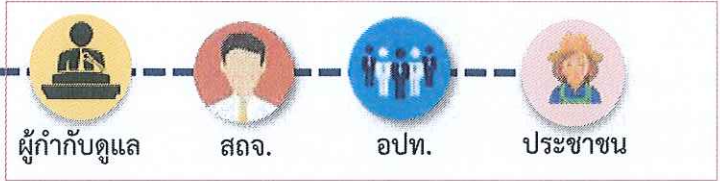


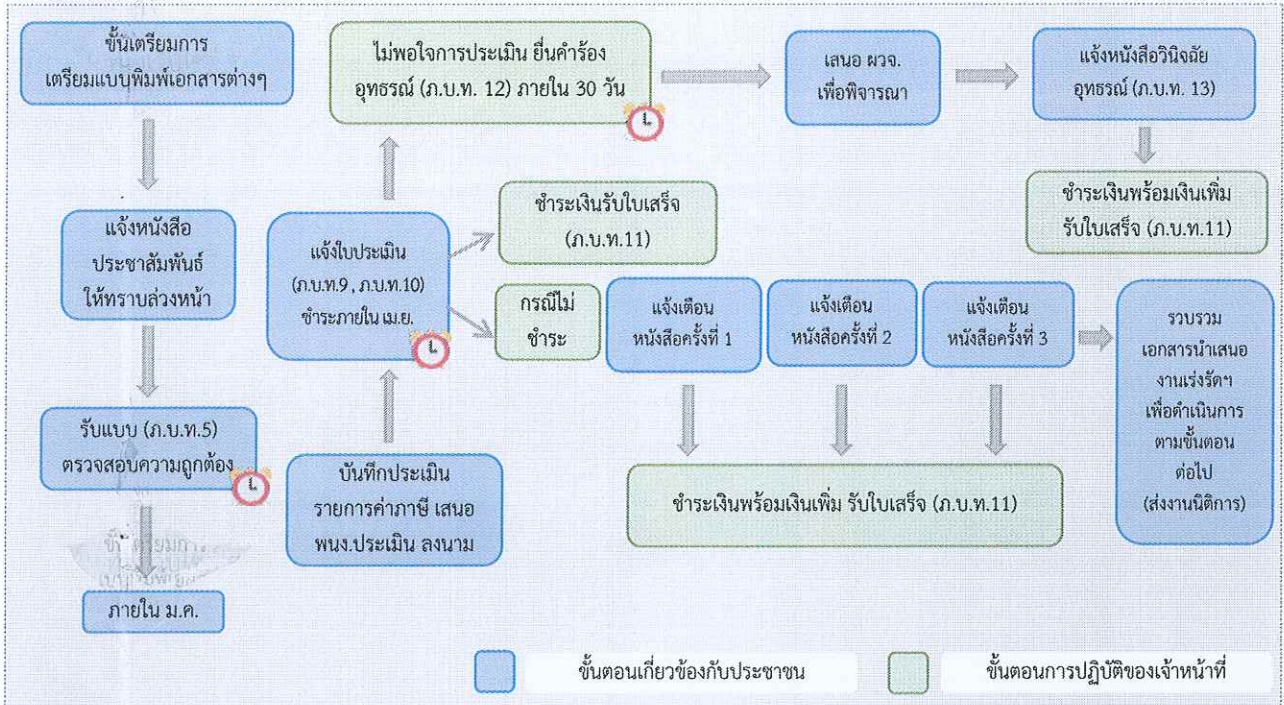
คู่มือปฏิบัติงาน
การชำระภาษีบำรุงท้องที่



การชำระภาษีบำรุงท้องที่



กระบวนการ/ขั้นตอน และระยะเวลา



อัตราภาษี/ เงินเพิ่ม

1. อัตราภาษี

- 1.1 อัตราภาษีบำรุงท้องที่ที่กำหนดไว้ในบัญชีท้ายพระราชบัญญัติ แบ่งเป็น 34 อัตรา
- 1.2 ราคาปานกลางที่ดินเกินไร่ละ 30,000 บาท ให้เสียภาษีดังนี้ ราคาปานกลางของที่ดิน 30,000 บาทแรก เสียภาษี 70 บาท ส่วนที่เกิน 30,000 บาท เสียภาษี 10,000 บาท ต่อ 25 บาท
- 1.3 กรณีประกอบกิจการ ประเภทไม้ล้มลุก
 - 1.3.1 ไม่ได้ทำด้วยตนเอง เช่น ให้เช่า เสียกึ่งอัตรา
 - 1.3.2 ทำด้วยตนเอง ไม่เกินไร่ละ 5 บาท
- 1.4 กรณีที่ดินว่างเปล่า เสียเพิ่ม 1 เท่า

2. เงินเพิ่ม

- 2.1 ไม่ยื่นแบบแสดงรายการภาษีบำรุงท้องที่ภายในเดือน ม.ค. หรือภายในเวลาที่กำหนด เสียเงินเพิ่มร้อยละ 10 ของค่าภาษี
- 2.2 ยื่นแบบแสดงรายการภาษีบำรุงท้องที่ที่ไม่ถูกต้อง ทำให้ค่าภาษีน้อยลง ต้องเสียเงินเพิ่มร้อยละ 10 ของค่าภาษีที่ประเมินเพิ่มเติม
- 2.3 ไม่ชำระภาษีภายในเดือน เม.ย. หรือภายในเวลาที่กำหนดเสียเงินเพิ่มร้อยละ 24 ต่อปีของค่าภาษี



ข้อสังเกต/ข้อควรระวัง/แนวทางการแก้ไข

1. ผู้เสียภาษีต้องยื่นแบบ ภ.บ.ท.5 ภายในเดือน ม.ค. หากเกินกำหนดต้องเสียเงินเพิ่ม
2. ผู้เสียภาษีต้องชำระภาษีภายในเดือน เม.ย. หากเกินกำหนดต้องเสียเงินเพิ่ม
3. กรณีไม่ชำระภาษีภายในกำหนด อปท. มีอำนาจยึด आयัด และขายทอดตลาดทรัพย์สิน

4. ตัวอย่างปัญหาที่เกิด

4.1 หนังสือแจ้งการประเมินและแจ้งคำวินิจฉัยอุทธรณ์เป็นคำสั่งทางปกครองที่ต้องให้ข้อเท็จจริง ข้อกฎหมายที่อ้างอิง ข้อพิจารณา และข้อสนับสนุนในการใช้ดุลพินิจ รวมถึงสิทธิของผู้เสียภาษีไว้ด้วย ตามแนวคำพิพากษา : ฎ.3542/2551, ฎ.2090/2553

4.2 การแจ้งการประเมินย้อนหลังในกรณีที่เจ้าของที่ดินไม่ได้ยื่นแบบพิมพ์จะต้องกระทำภายใน 10 ปี

4.3 ที่ดินที่จะต้องยื่นแบบแสดงรายการที่ดิน (ภ.บ.ท.5) เพื่อเสียภาษีบำรุงท้องที่ ต้องเป็นที่ดินที่มีเอกสารสิทธิ์ และไม่เป็นที่ดินในเขตป่าสงวนแห่งชาติ หรือที่ดินที่ทางราชการสงวนไว้เป็นที่เลี้ยงสัตว์ หรือที่ดินสาธารณะประโยชน์ที่ราษฎรใช้ประโยชน์ร่วมกัน



ระเบียบ/ข้อกฎหมายที่เกี่ยวข้อง

1. พระราชบัญญัติภาษีบำรุงท้องที่ พ.ศ. 2508
2. ระเบียบกระทรวงมหาดไทย ว่าด้วยค่าใช้จ่ายในการจัดเก็บภาษีบำรุงท้องที่นอกเขตเทศบาล (ฉบับที่ 4) พ.ศ. 2516
3. หนังสือกระทรวงมหาดไทย ด่วนที่สุด ที่ มท 0310.3/ว 1132 ลงวันที่ 12 มีนาคม 2555 เรื่อง การบริหารจัดการเก็บภาษีบำรุงท้องที่ตามพระราชบัญญัติภาษีบำรุงท้องที่ พ.ศ. 2508 แก้ไขเพิ่มเติมถึง (ฉบับที่ 3) พ.ศ. 2543
4. หนังสือกระทรวงมหาดไทย ที่ มท 0310.3/ว 4670 ลงวันที่ 13 พฤศจิกายน 2556 เรื่อง ชักซ้อมแนวทางปฏิบัติการบริหารจัดการเก็บภาษีบำรุงท้องที่ในเขตองค์การบริหารส่วนตำบล
5. หนังสือกระทรวงมหาดไทย ที่ มท 0808.3/ว 3431 ลงวันที่ 19 ตุลาคม 2552 เรื่อง แนวทางการพัฒนาประสิทธิภาพการจัดเก็บรายได้ขององค์กรปกครองส่วนท้องถิ่น
6. หนังสือกระทรวงมหาดไทย ด่วนมาก ที่ มท 0409/ว 315 ลงวันที่ 25 กุมภาพันธ์ 2534 เรื่อง การสำรวจเนื้อที่ดินเพื่อเสียภาษีบำรุงท้องที่
7. หนังสือกรมการปกครอง ที่ มท 0311.3/ว 403 ลงวันที่ 14 กุมภาพันธ์ 2545 เรื่อง แนวทางการดำเนินการจัดเก็บภาษีบำรุงท้องที่ในเขตป่าสงวนแห่งชาติ



ช่องทางการให้บริการ

ส่วนนโยบายการคลังและพัฒนารายได้ สำนักบริหารการคลังท้องถิ่น
กรมส่งเสริมการปกครองท้องถิ่น อาคาร 4 ชั้น 4
เบอร์โทรสำนักงาน : 0 2241 0755 , 0 2241 9000 ต่อ 1429-1431
เบอร์โทรผู้รับผิดชอบ : 0 2241 0755 , 0 2241 9000 ต่อ 1430



ช่องทางการติดต่อ/ร้องเรียน

1. ส่วนนโยบายการคลังและพัฒนารายได้ สำนักบริหารการคลังท้องถิ่น
กรมส่งเสริมการปกครองท้องถิ่น อาคาร 4 ชั้น 4
เบอร์โทรสำนักงาน : 0 2241 0755 , 0 2241 9000 ต่อ 1429-1431
เบอร์โทรผู้รับผิดชอบ : 0 2241 0755 , 0 2241 9000 ต่อ 1430
2. เว็บไซต์ www.dla.go.th “สายตรง สด.” สำนักบริหารการคลังท้องถิ่น
3. ศูนย์ดำรงธรรมท้องถิ่น กรมส่งเสริมการปกครองท้องถิ่น



รายละเอียดเพิ่มเติม

สามารถสืบค้นรายละเอียดเพิ่มเติมได้ที่

● ทางเว็บไซต์ สด. www.dla.go.th หมวด “หน่วยงานภายใน” หน่วยงาน “สำนักบริหารการคลังท้องถิ่น”

● หรือทาง QR CODE



ผู้จัดทำ นายชินทร์ สัจจามัน ผู้อำนวยการส่วนนโยบายการคลังและพัฒนารายได้
ผู้รับรอง นางวิภา ฐสรานนท์ ผู้อำนวยการสำนักบริหารการคลังท้องถิ่น
สังกัด สำนักบริหารการคลังท้องถิ่น